



CLÔTURES ET PORTAILS DE STYLE LE MODÈLE CLASSIC

Le modèle Classic – Le style et l'élégance

C'est en plongeant dans le monde des clôtures et portails de Swissclôture que vous aurez la possibilité de pouvoir écrire votre propre scénario de création. Le modèle Classic vous offre un vaste choix de possibilités, toutes inspirées par la mythologie grecque.

Chaque réalisation de la série Classic pourra être fabriquée de manière individuelle et selon vos désirs. Si vous le souhaitez, un thermolaquage de couleur de haute qualité pourra être apporté. Vous aurez le choix entre toutes les couleurs standard et, bien évidemment, toutes les autres couleurs RAL et Decor.

Ainsi, chaque clôture et chaque portail Classic sera un chef d'œuvre unique. C'est avec beaucoup de créativité que vous pourrez délimiter votre terrain.

Votre partenaire Swissclôture se servira de la grande variété de modèles pour vous faire une proposition individuelle.

Avec Swissclôture, vous profitez de plus de 30 ans d'expérience, d'employés compétents, de méthodes de travail de pointe et d'un montage professionnel. Un appel suffit pour que votre équipe locale vous donne des conseils professionnels et pratiques.

Tél. gratuit
0800 84 86 88

Sous réserve de modifications techniques. Les illustrations peuvent être similaires



Le plus grand choix

Toutes les clôtures. Tous les portails

De A pour antibruit en passant par M pour main-courante, jusqu'à Z pour Zeus, un des nouveaux modèles Classic. Swissclôture vous propose le plus vaste choix de clôtures sur le marché.

Avec Swissclôture, vos besoins en matière de clôtures seront satisfaits : des classiques fonctionnels en passant par les systèmes de clôtures de haute qualité jusqu'aux solutions individuelles que nous fabriquons exclusivement pour vous. En étroite collaboration avec les principaux fabricants et notre réseau international de professionnels de la clôture, nous sommes les premiers à suivre les tendances et les innovations. Beaucoup de modèles sont une exclusivité Swissclôture. Votre terrain sera enrichi d'une d'expression et d'un caractère unique.



Montage professionnel

On nous demande souvent ce qui rend Swissclôture si unique. En plus du très grand choix et des conseils personnalisés, c'est le montage professionnel qui donne à votre propriété une valeur toute particulière. D'un point de vue fonctionnel ou visuel, l'investissement dans votre propriété contribue souvent à faire croître sensiblement la valeur de votre bien immobilier.

La construction de clôtures est notre passion. Notre service de montage s'occupe de tous les travaux et vous assure un résultat optimal ainsi que de longues années de plaisir avec votre clôture.





Conseils personnalisés chez vous

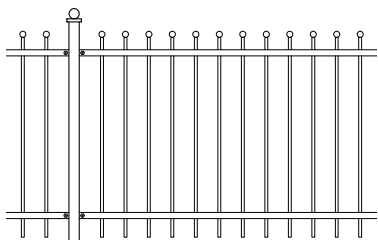
L'installation d'une clôture Swissclôture est une œuvre unique à chaque fois. C'est pour cela qu'il nous importe de créer un lien avec nos clients afin de bien connaître leurs souhaits et besoins. Découvrez le point de vente Swissclôture de votre région et laissez-vous guider par l'expérience et les qualités de votre conseiller personnel.

Les collaborateurs de Swissclôture vous donneront des conseils professionnels sur le chemin qui vous mènera à la clôture de vos rêves. Afin de planifier votre projet dans les moindres détails, nous nous déplacerons chez vous afin de visualiser l'emplacement, l'environnement et de prendre en compte vos souhaits. N'hésitez pas à apporter des idées hors du commun. Avec vos idées et notre professionnalisme, vous avez la garantie d'une clôture de qualité qui saura combler vos attentes.



Poseidon

Des lignes claires, une esthétique parfaite et de nouveaux standards : Voici le système de clôture Classic Poseidon. Choisissez parmi un large éventail de possibilités pour que la clôture de vos rêves égaie votre jardin.



Modèle de base Poseidon



Photo :
Clôture Classic Poseidon droit |
ornement en cercle avec filière
horizontale double supplémentaire |
avec barre intermédiaire | pointe
avec boule supérieure, boule



Portail à deux vantaux avec ceintrage en haut | ornement en cercle avec filière double supplémentaire | barreau intermédiaire | pointe de barreau : boule | embout de poteau pyramide.




Ornement en croix avec filière antique double supplémentaire | capuchon pour poteau avec pomme de pin



Ornement en C vers le bas | avec filière horizontale double supplémentaire | pointe de barreau : pointe avec boule et boule supérieure

Zeus

C'est une optique ouverte que vous offre le système de clôture Classic Zeus. Un grand nombre de variantes est disponible pour réaliser la clôture dont vous avez toujours rêvé.



Modèle de base Zeus

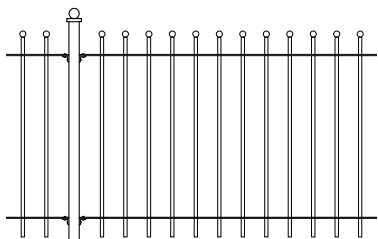


Photo :
Clôture Classic Zeus droit avec portillon à 1 vantail | ornement C vers le bas | pointes de barreau : boule | barreau intermédiaire | capuchon de poteau avec boule



Hyperion

Mettez en valeur la beauté de votre jardin avec un système de clôture Classic Hyperion et laissez-vous inspirer par la richesse des possibilités.



Modèle de base Hyperion




Photo à gauche :
Clôture Classic Hyperion droit
avec filières à plat horizontales
supplémentaires | capuchon de
poteau en pyramide

Photo à droite :
Clôture Classic Hyperion | ornement
C vers le haut avec filière simple à plat
horizontale | barreau intermédiaire |
pointe de barreau : goutte d'eau |
capuchon de poteau goutte d'eau






Portail coulissant automatique | avec filière simple à plat horizontale | barreau intermédiaire | pointe de barreau : boule



Portail à 2 vantaux avec cintrage en haut et ouverture automatique | avec filières horizontales à plat supplémentaires | capuchon de poteau avec lance.



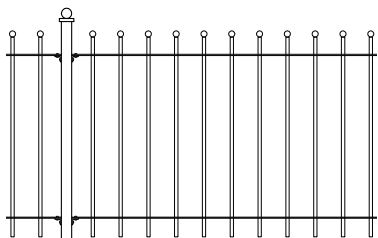
Portail à 1 vantail avec cintrage en haut | barreau intermédiaire : boule | capuchon de poteau avec boule



Barreaux sur filière du bas | pointe de barreau : goutte d'eau | capuchon de poteau en pyramide

Herakles



Une combinaison de beauté et de puissance, voici le système de clôture classique Herakles. Ce système de clôture se combine avec de nombreuses options.



Modèle de base Herakles

Photo à gauche :
Clôture Classic Herakles avec cintrage en haut | ornement en cercles avec filières simples à plat supplémentaires | barreau intermédiaire | pointes de barreau : boule | capuchon de poteau avec boule

Photo à droite :
Clôture Classic Herakles adaptée pourtour de bordure | pointes de barreau : boule | poteau en granit





Portail à 1 vantail avec ceintage vers le haut |
ornement en cercle filières simples à plat
supplémentaires | pointes de barreau : boule



Portail à 1 vantail avec ceintage vers le haut |
ornement en cercle filières simples à plat
supplémentaires | pointes de barreau : boule |
capuchon de poteau avec boule



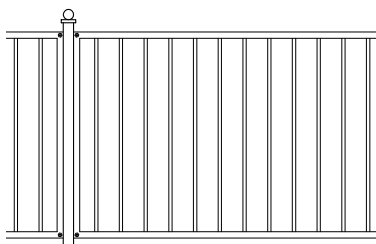
Filière simple à plat supplémentaire | pointes
de barreau : boule | poteau en granit



Ornement en C vers le bas et vers le haut
Avec cache soudure | filières simples à plat
supplémentaires | pointes de barreau : boule |
capuchons de poteau avec boule

Hades

Pour bien mettre en valeur votre jardin, choisissez le modèle de clôture Classic Hades. Différentes possibilités de combinaison et de couleurs. Un système de clôture extrêmement robuste et stable.



Modèle de base Hades




Photo :
Clôture Classic Hades | ornement
en cercles | filières simples à
plat supplémentaires | barreau
supplémentaire | pointes de barreau :
boule | capuchon pyramide



Construction spéciale clôture Classic Hades
Avec main courante | ornement en cercle en haut et en bas | filières simples à plat



Portail à 2 vantaux avec cintrage en haut | ornements en croix avec filières simples à plat supplémentaires | pointes de barreau : boule | capuchon de poteau en pyramide



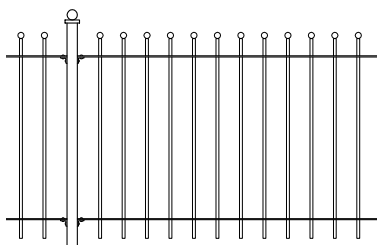
Portail à 1 vantail manuel et portail à 2 vantaux automatique | ornements en losange avec filières simples à plat | capuchon de poteau en pyramide



Portail avec cintrage en haut et cadre spécial | ornement en croix avec filières simples à plat | capuchons avec boule

Achilles

De nouvelles normes grâce à une ligne moderne . C'est le système de clôture Classic Achilles. Choisissez parmi un grand nombre de possibilités pour que la clôture de vos rêves délimite bientôt votre jardin.



Modèle de base Achilles





Photo :
Clôture Achilles droit | ornement en C vers le bas | avec filières simples à plat supplémentaires | barreau intermédiaire | pointes de poteau : pyramide | capuchon de poteau en pyramide



Filières simples à plat supplémentaires |
barreau intermédiaire | pointes de poteau :
pyramide | capuchon de poteau en pyramide



Portail droit | pointes de poteau : boule |
capuchon de poteau boule



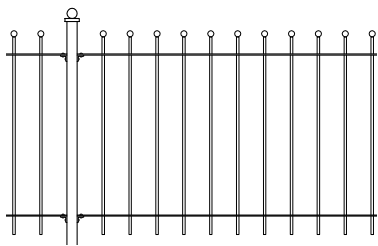
Filières simples à plat supplémentaires |
barreau intermédiaire | pointes de poteau :
pyramide | capuchon de poteau en pyramide



Filière simple à plat supplémentaire | pointes
de poteau : boule | capuchon de poteau en
pyramide

Ares

La clôture classique Ares permet d'entourer votre propriété avec style. Elle pose une limite claire tout en restant discrète.



Modèle de base Ares

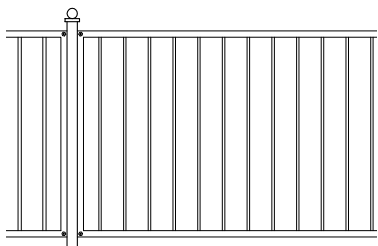


Photo
Clôture Classic Ares droit | pointes de poteau : boule | capuchon avec boule



Apollon

C'est parmi un grand choix de possibilités que vous pourrez choisir votre système de clôture Apollon. Grâce à Apollon le printemps sera au rendez-vous.



Modèle de base Apollon

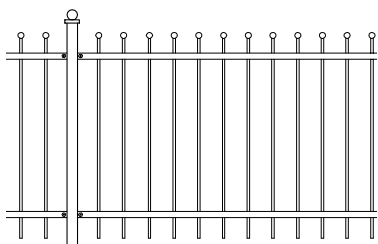


Photo :
Clôture Classic Apollon droit |
ornement en cercles avec filière simple
à plat supplémentaire



Athene

Une propriété délimitée de façon élégante grâce au système de clôture Athene. Votre clôture Athene vous offrira tranquillité et sécurité.



Modèle de base Athene

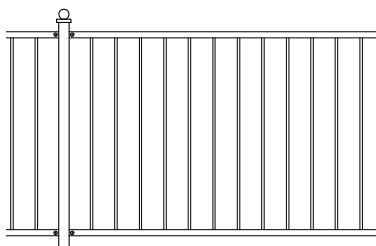


Photo :
Clôture Classic Athene | ornement en croix avec filière antique double supplémentaire | barre intermédiaire | pointes de barre : pyramide | capuchon de poteau avec pyramide | boîte aux lettres intégrée



Aphrodite

Le système de clôture Aphrodite deviendra un vrai élément de décoration pour votre jardin. Laissez-vous inspirer par un vaste choix de possibilités.



Modèle de base Aphrodite

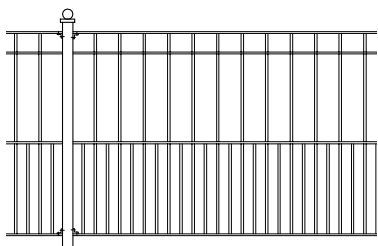


Photo :
Clôture Classic Aphrodite droit |
ornement en losange avec filière
double supplémentaire | barreau
intermédiaire | pointes de barreau :
boule



Demeter

Le système de clôture Demeter est l'option la plus avantageuse de la famille des clôtures Classic : les traverses de ce modèle sont creuses. Seuls les ornements, les cache-soudures et les pointes sont variables



Modèle de base Demeter



Photo :
Clôture Classic Demeter droit avec
barreau prolongés | Ornement C vers
le bas | avec barreaux intermédiaires
prolongés | pointes de barreau : boule |
capuchon de poteau avec pyramide



Barreaux prolongés | ornement en croix | barreaux intermédiaires prolongés | capuchon de poteau en pyramide



Portail avec cintrage en haut et barreaux prolongés | ornement en cercle en haut et en bas | pointes de barreau : lance



Barreaux prolongés | ornement C vers le bas avec cache soudure | sans barreaux intermédiaires | pointes de barreau : goutte d'eau | capuchon de poteau en pyramide



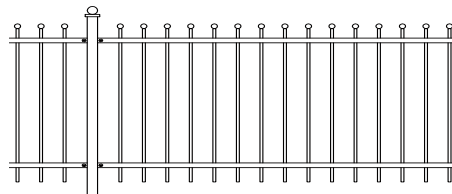
Portillon avec cintrage en haut et barreaux prolongés | ornement en losanges | barreaux intermédiaires prolongés | pointes de barreau : boule | capuchon de poteau en pyramide

Formulaire de demande directe

Créez la clôture de vos rêves en seulement 9 étapes. Votre équipe Swissclôture vous élaborera volontiers une offre personnalisée.


1. Modèles de base système Classic

Poseidon ☐



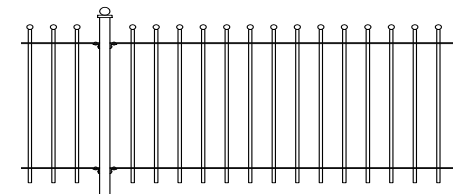
Barreaux : tube carré 14 x 14 mm
 Entre-axe : 100 mm
 Filière horizontale : fer plat 30 x 5 mm double
 Pointes de barreaux : boule ou pyramide

Zeus ☐



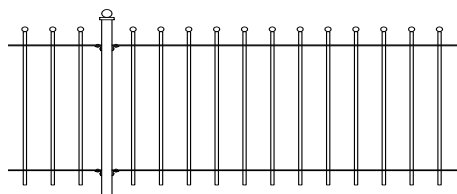
Barreaux : profil Ø 16 mm
 Entre-axe : 216/100 mm
 Filière horizontale : fer plat 30 x 6 mm à plat
 Pointes de barreaux : boule ou pyramide

Hyperion ☐



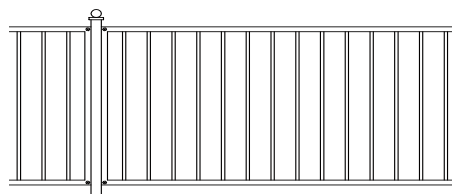
Barreaux : profil Ø 16 mm
 Entre-axe : 100 mm
 Filière horizontale : fer plat 40 x 6 mm à plat
 Pointes de barreau : boule ou pyramide

Herakles ☐



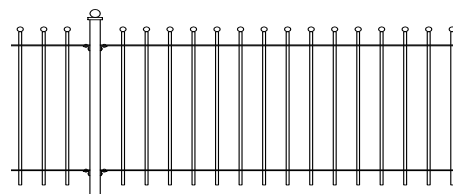
Barreaux : profil Ø 16 mm
 Entre-axe barreaux : 20 mm
 Filière horizontale : fer plat 30 x 6 mm à plat
 Pointes de barreaux : boule ou pyramide

Hades ☐



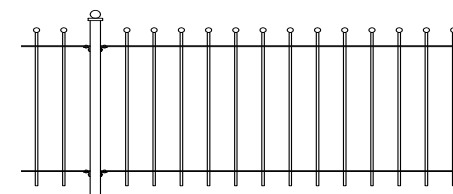
Cadre : tube carré 30 x 30 x 2 mm
 Barreaux : profil Ø 16 mm
 Entre-axe : 120 mm

Achilles ☐



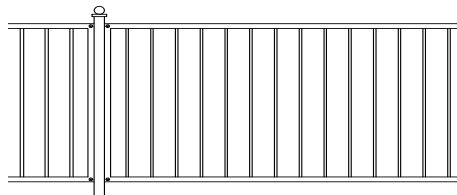
Barreaux : tube carré 14 x 14 mm
 Entre-axe : 100 mm
 Filière horizontale : fer plat 40 x 6 mm à plat
 Pointes de barreaux : boule ou pyramide

Ares ☐



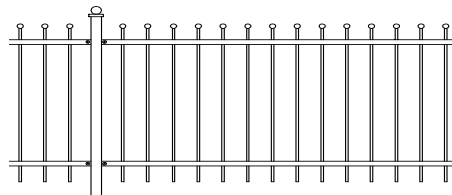
Barreaux : tube carré 12 x 12 mm
 Entre-axe : 120 mm
 Filière horizontale : fer plat 30 x 6 mm à plat
 Pointes de barreaux : boule ou pyramide

Apollon ☐



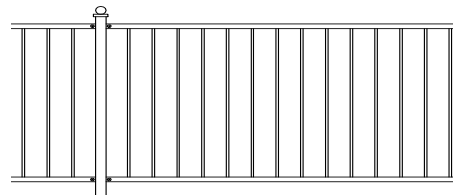
Cadre : tube carré 30 x 30 x 2 mm
 Barreaux : tube carré 12 x 12 mm
 Entre-axe : 120 mm

Athene ☐



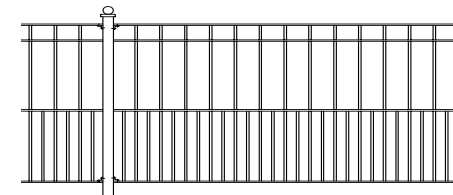
Barreaux : tube carré 12 x 12 mm
 Entre-axe : 120 mm
 Filière horizontale : fer plat 30 x 5 mm double
 Pointes de barreaux : boule ou pyramide

Aphrodite ☐



Cadre : tube carré 30 x 30 x 2 mm
 Barreaux : tube carré 12 x 12 mm
 Entre-axe : 120 mm
 Filière horizontale : fer plat 30 x 5 mm double

Demeter ☐



Barreaux : profil Ø 12 mm
 Entre-axe : 120 / 54 mm
 Filière horizontale : profil 25 x 10 mm à plat
 Barreau intermédiaire : profil Ø 12 mm

2. Couleurs



RAL 6009
vert sapin



RAL 9005
noir foncé



RAL 7021
gris noir



RAL 7016
anthracite



DB 703 gris
métallique

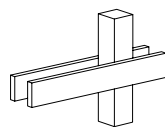


RAL à choix

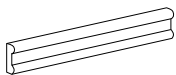
7. Filières



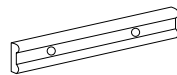
filière simple



filière double




filière antique




filière antique
avec rivets

3. Bords supérieurs



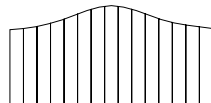
droit



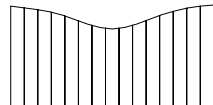
cintrage en
haut



cintrage en bas

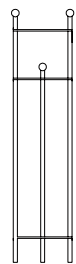


arqué en haut




arqué en bas

8. Barreaux



barreaux intermédiaires

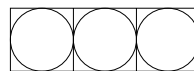
- oui, partout
 oui, seul. portail
 non



entre-axe

- 100 mm
 120 mm

4. Ornements



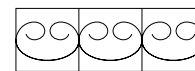
cercles



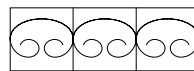
croix




losanges



C vers le haut



C vers le bas



Filière
supplémentaire



Cache-soudure

9. Poteau



Poteau à
bétonner/
sceller



Poteau avec
plaque de base

5. Barreaux



rond



carré

6. Pointes de barreaux



boule



pyramide



pointe
avec boule



goutte
d'eau



dé



lance

10. Capuchons



boule



pyramide



pomme
de pin



goutte
d'eau




dé



lance

Autres inspirations Classic







**Toutes les clôtures.
Tous les portails.**



www.swisscloture.ch
Tél gratuit 0800 84 86 88